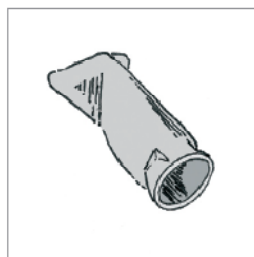



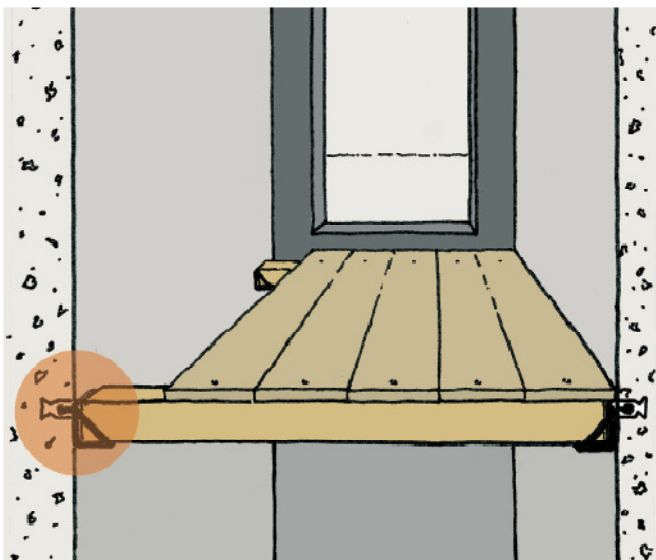
# Liftschachtgerüst

Bei den bewährten **LIFTSCHACHTGERÜSTEN** handelt es sich um Horizontalgerüste, die in engen Lichthöfen, Montage-, Ventilations- oder Liftschächten zum Einsatz kommen. Dank unserer Liftschachtkonsole «Blitz» kann das System schnell und SUVA-konform angebracht werden. Eine einfache und rasche Montage, basierend auf dem Zughülsenprinzip, ganz ohne Schrauben, Keile oder Nägel.



## HÜLSEN ZUM EINMAUERN

- › feuerverzinkt
- › Normallänge 11 cm
- › mit oder ohne Abschlussdeckel aus Aluminium



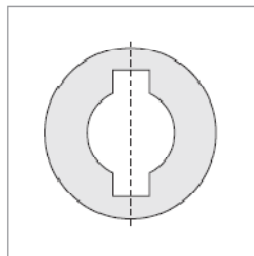
## HÜLSEN ZUM ANNAGELN IN BETONSCHALUNG

- › mit Rostschutzanstrich
- › Normallänge 11 cm
- › mit oder ohne Abschlussdeckel aus Aluminium



## LIFTSCHACHTKONSOLE «BLITZ»

- mit Bajonettverschluss
- › Typ A für Kantholz 8/12
- › Typ B für Kantholz 10/12



## VERSETZEN DER HÜLSEN

Der Schlitz in der Zughülse muss immer senkrecht stehen.

### KONTAKT

Schärer Blitzgerüst AG  
Poststrasse 27b › 8953 Dietikon  
T 043 455 48 00 › F 043 455 48 05  
info@blitzgeruest.ch › www.blitzgeruest.ch

### ANZAHL

### ARTIKEL

\_\_\_\_\_ Hülsen zum Einmauern 11 cm  
\_\_\_\_\_ Hülsen zum Annageln 11 cm  
\_\_\_\_\_ Abschlussdeckel  
\_\_\_\_\_ Konsole Typ A (Kantholz 8/12)  
\_\_\_\_\_ Konsole Typ B (Kantholz 10/12)

### BESTELLUNG PER FAX 043 455 48 05

Absender: \_\_\_\_\_

Lieferort: \_\_\_\_\_

Datum/Unterschrift: \_\_\_\_\_