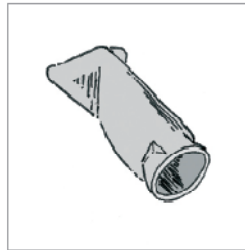
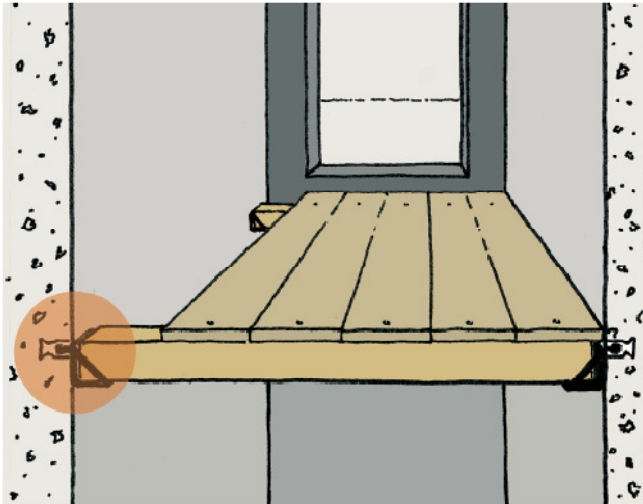


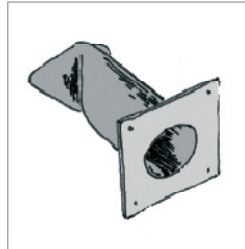
Echafaudages pour cages d'ascenseur

Des échafaudages horizontaux dans cages d'ascenseur, halls centraux étroits, gaines de montage et de ventilation, etc. sont réalisés rapidement et conformément aux prescriptions de la SUVA en utilisant la console «Blitz». Montage simple et rapide – pas de visserie, de cales ou de clous.



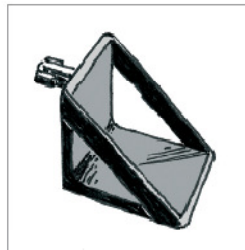
DOUILLES DE TRACTION À SCELLER DANS LA MAÇONNERIE

- › exécution zinguée à chaud
- › longueur normalisée 11 cm
- › avec ou sans capuchon de fermeture en aluminium



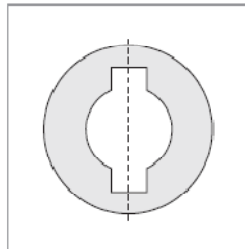
DOUILLES DE TRACTION À CLOUER DANS LE COFFRAGE

- › avec peinture de traitement antirouille
- › longueur normalisée 11 cm
- › avec ou sans capuchon de fermeture en aluminium



CONSOLE DE CAGE D'ASCENSEUR «BLITZ» AVEC FERMETURE À BAÏONNETTE

- › Type A pour bois équarri de 8/12
- › Type B pour bois équarri de 10/12



MONTAGE DE DOUILLE DE TRACTION

La fente de la douille doit être toujours en verticale.

Contact

Schärer Blitzgerüst AG
Poststrasse 27b › 8953 Dietikon
T 043 455 48 00 › F 043 455 48 05
info@blitzgeruest.ch › www.blitzgeruest.ch

QUANTITÉ ARTICLE

- _____ Douilles de traction à sceller 11 cm
- _____ Douilles de traction à clouer 11 cm
- _____ Capuchon de fermeture en aluminium
- _____ Console type A (bois équarri de 8/12)
- _____ Console type B (bois équarri de 10/12)

COMMANDE PAR FAX 043 455 48 05

Expéditeur: _____

Lieu de livraison: _____

Date / Signature: _____