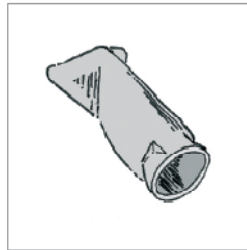
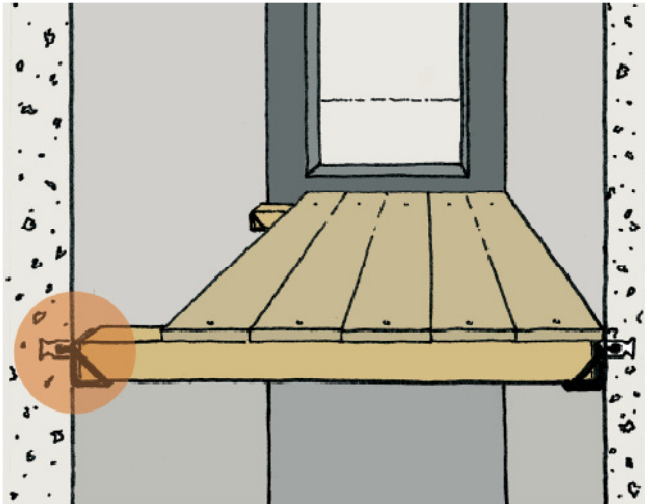


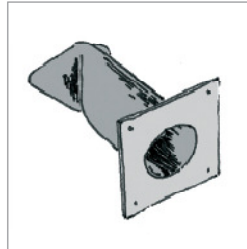
# Echafaudages pour cages d'ascenseur

Des échafaudages horizontaux dans cages d'ascenseur, halls centraux étroits, gaines de montage et de ventilation, etc. sont réalisés rapidement et conformément aux prescriptions de la SUVA en utilisant la console «Blitz». Montage simple et rapide – pas de visserie, de cales ou de clous.



## DOUILLES DE TRACTION À SCELLER DANS LA MAÇONNERIE

- › exécution zinguée à chaud
- › longueur normalisée 11 cm
- › avec ou sans capuchon de fermeture en aluminium



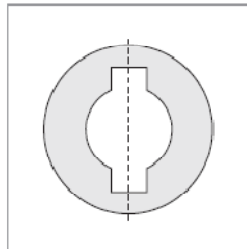
## DOUILLES DE TRACTION À CLOUER DANS LE COFFRAGE

- › avec peinture de traitement antirouille
- › longueur normalisée 11 cm (longueur spéciale sur demande)
- › avec ou sans capuchon de fermeture en aluminium



## CONSOLE DE CAGE D'ASCENSEUR «BLITZ» AVEC FERMETURE À BAÏONNETTE

- › Type A pour bois équarri de 8/12
- › Type B pour bois équarri de 10/12
- › Type C pour bois équarri de 12/16



## MONTAGE DE DOUILLE DE TRACTION

La fente de la douille doit être toujours en verticale.

### Contact

Schärer Blitzgerüst AG  
Poststrasse 27b › 8953 Dietikon  
T 043 455 48 00 › F 043 455 48 05  
info@blitzgeruest.ch › www.blitzgeruest.ch

## QUANTITÉ ARTICLE

- \_\_\_\_\_ Douilles de traction à sceller 11 cm
- \_\_\_\_\_ Douilles de traction à clouer 11 cm
- \_\_\_\_\_ Capuchon de fermeture en aluminium
- \_\_\_\_\_ Console type A (bois équarri de 8/12)
- \_\_\_\_\_ Console type B (bois équarri de 10/12)
- \_\_\_\_\_ Console type C (bois équarri de 12/16)

## COMMANDE PAR FAX 043 455 48 05

Expéditeur: \_\_\_\_\_

Lieu de livraison: \_\_\_\_\_

Date / Signature: \_\_\_\_\_