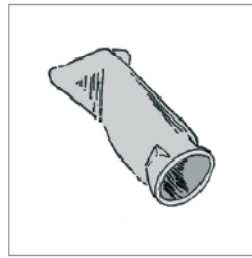


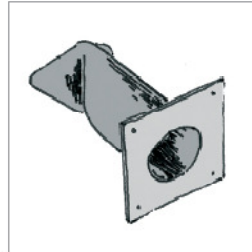
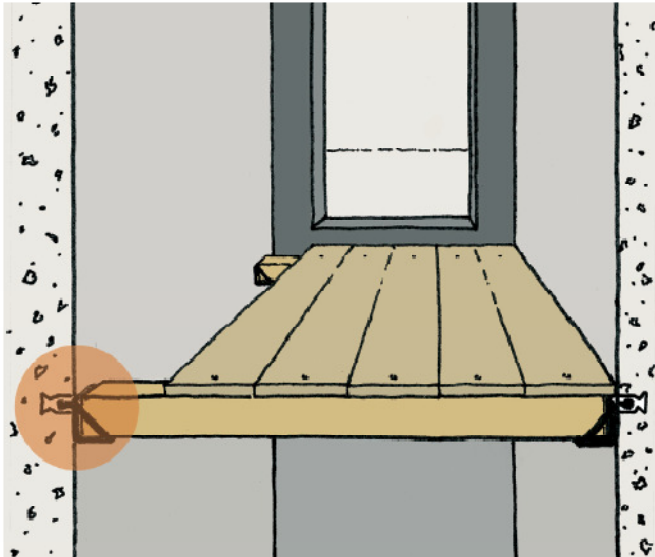
Liftschachtgerüst

Bei den bewährten **LIFTSCHACHTGERÜSTEN** handelt es sich um Horizontalgerüste, die in engen Lichthöfen, Montage-, Ventilations- oder Liftschächten zum Einsatz kommen. Dank unserer Liftschachtkonsole «Blitz» kann das System schnell und SUVA-konform angebracht werden. Eine einfache und rasche Montage, basierend auf dem Zughülsenprinzip, ganz ohne Schrauben, Keile oder Nägel.



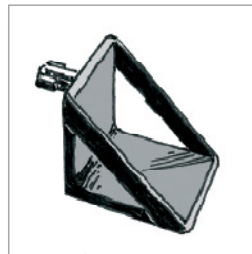
HÜLSEN ZUM EINMAUERN

- › feuerverzinkt
- › Normallänge 11 cm (Speziallänge auf Wunsch)
- › mit oder ohne Abschlussdeckel aus Aluminium



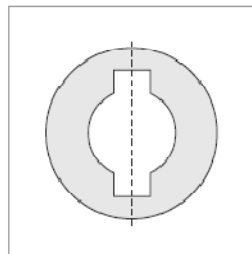
HÜLSEN ZUM ANNAGELN IN BETONSCHALUNG

- › mit Rostschutzanstrich
- › Normallänge 11 cm (Speziallänge auf Wunsch)
- › mit oder ohne Abschlussdeckel aus Aluminium



LIFTSCHACHTKONSOLE «BLITZ»

- mit Bajonettverschluss
- › Typ A für Kantholz 8/12
 - › Typ B für Kantholz 10/12
 - › Typ C für Kantholz 12/16



VERSETZEN DER HÜLSEN

Der Schlitz in der Zughülse muss immer senkrecht stehen.

KONTAKT

Schärer Blitzgerüst AG
Poststrasse 27b › 8953 Dietikon
T 043 455 48 00 › F 043 455 48 05
info@blitzgeruest.ch › www.blitzgeruest.ch

ANZAHL

ARTIKEL

- _____ Hülsen zum Einmauern 11 cm
- _____ Hülsen zum Annageln 11 cm
- _____ Abschlussdeckel
- _____ Konsole Typ A (Kantholz 8/12)
- _____ Konsole Typ B (Kantholz 10/12)
- _____ Konsole Typ C (Kantholz 12/16)

BESTELLUNG PER FAX 043 455 48 05

Absender: _____

Lieferort: _____

Datum/Unterschrift: _____